

討論会への参加方法

Slack workspace(JpSAC2021への参加)

①



11/1

AM:事務局から名前が書かれたネームプレート画像 Emailが届く。



- ① PM: Slackから招待メール(左)が登録された Emailアドレスに届きます。
- ② “今すぐ参加”をクリック後、ブラウザで下の画面になります。
- ③ A: すでにアカウント(Gmailなどで)がある人は、「Googleで続行する」or「Appleで続ける」をクリックすると候補のEmailアドレスが出るので、その希望のアカウントを選択し、「アカウントを作成する」で参加

B: 新規にアカウントを作成したい人はこちらで名前・パスワードを入力し、アカウント作成(をクリック)を行う。



あとは流れに沿って進んでください(次のページ)。ブラウザで行ってもよいですし、アプリで行っても構いません。

3

slack

Slack で JpSAC2021 に参加する

時間表 連絡先 竹谷文一
LOC

JpSAC.meeting2021 LOC はすでに参加しています

A:

あるいは

氏名

B:

パスワード

Slack に関するお知らせをメールで受け取る。

続行することにより、Slack のユーザー向けサービス利用規約、プライバシーポリシー、Cookie ポリシーに同意したものとみなされます。

Slack workspace(JpSAC2021)



slack

Slack で JpSAC2021 に参加する

討論者 LOC 竹谷文- 関谷高志

JpSAC.meeting2021 LOC さんとその他 2 人がすでに参加しています。

FT taketani@jasstec. G

アカウントを作成する

Slack に関するお知らせをメールで受け取る。

続行することにより、Slack のユーザー向けサービス利用規約、プライバシーポリシー、Cookie ポリシーに同意したものとみなされます。

Slackをインストールされている人



slack

26th JpSAC

JpSAC2021を立ち上げています

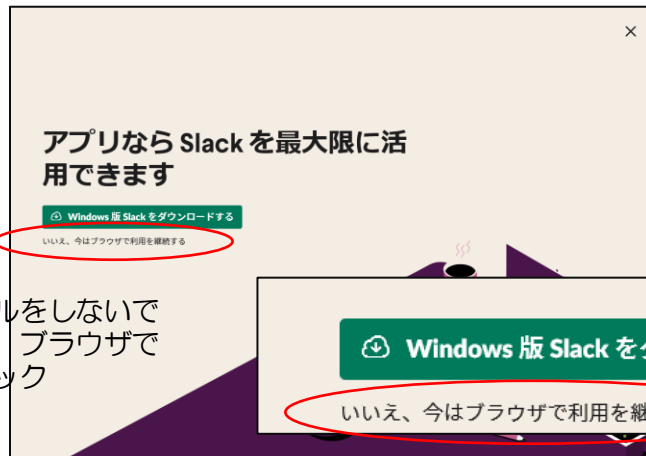
「Slackを開く」をクリックしてデスクトップアプリを起動してください。うまくいきませんか？ ブラウザで Slack を使用することもできます。

このページで「Slack」を開くことを許可しますか？

キャンセル **許可**



Slackをインストールされていない人(しない人)



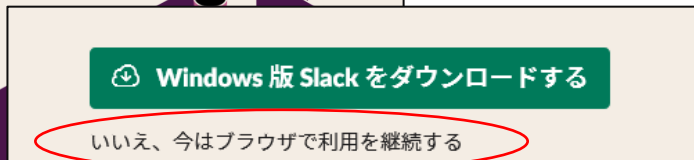
アプリなら Slack を最大限に活用できます

Windows 版 Slack をダウンロードする

いいえ、今はブラウザで利用を継続する



インストールをしないで参加の場合、ブラウザで参加をクリック



Windows 版 Slack をダウンロードする

いいえ、今はブラウザで利用を継続する

Slack workspace(JpSAC2021)

第26回大気化学討論会のSlackは“**JpSAC2021**”になります。

昨年度も参加されサインアウトしていない方は、「JpSAC2020」も見えるので注意。

ご自身の名前とアイコン(アイコンは未設定の状態)

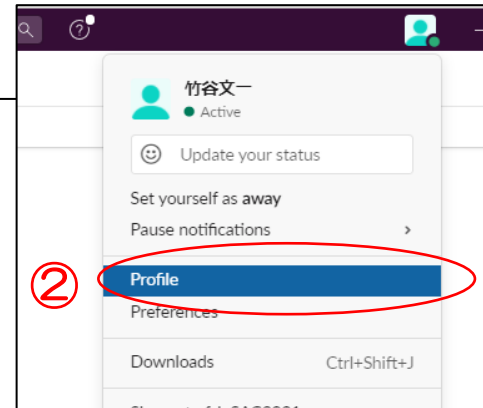

JpSAC2021のwork space(アイコンは青)

ログイン直後はここにいる可能性が高いです。

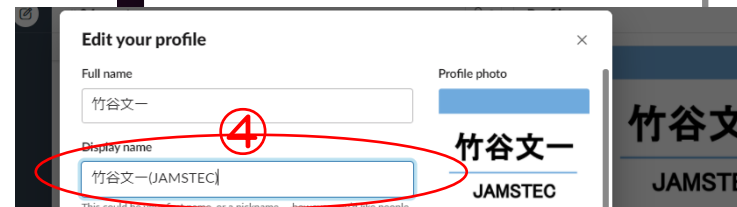
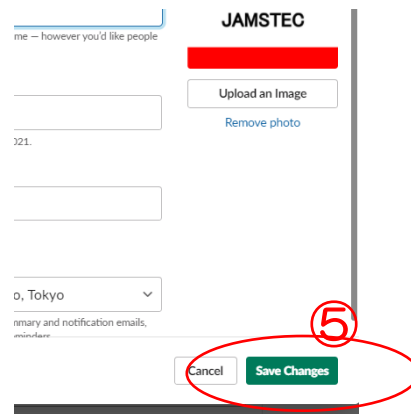
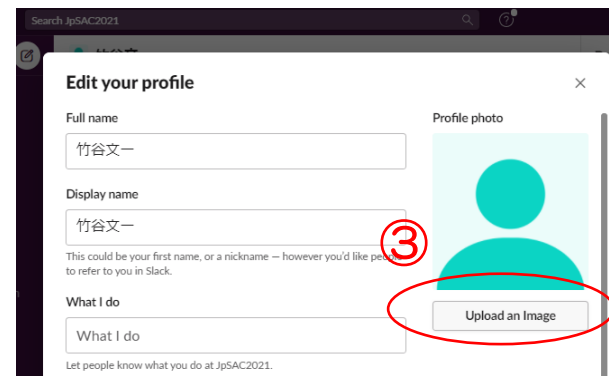
この画面が見えている時点で、討論会のSlack(JpSAC2021)には参加済み)

参加登録者の確認のため事務局から送られた個人用アイコン画像で個人設定の更新をお願いします(次ページに手順)。

Update profile

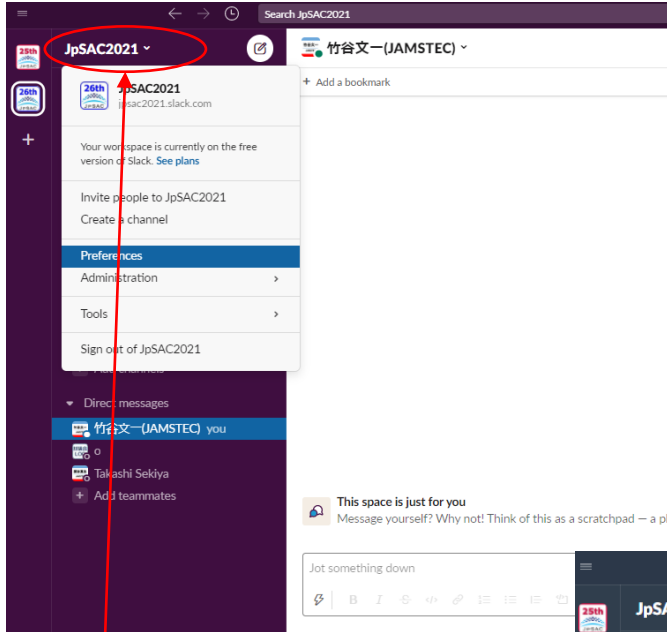


- ① 右上のアイコンをクリック
- ② プロフィール→プロフィールを編集
- ③ Upload imageに事務局から送られてきた名札をupload
- ④ 表示名を名前(所属)にしてください
- ⑤ 変更を保存

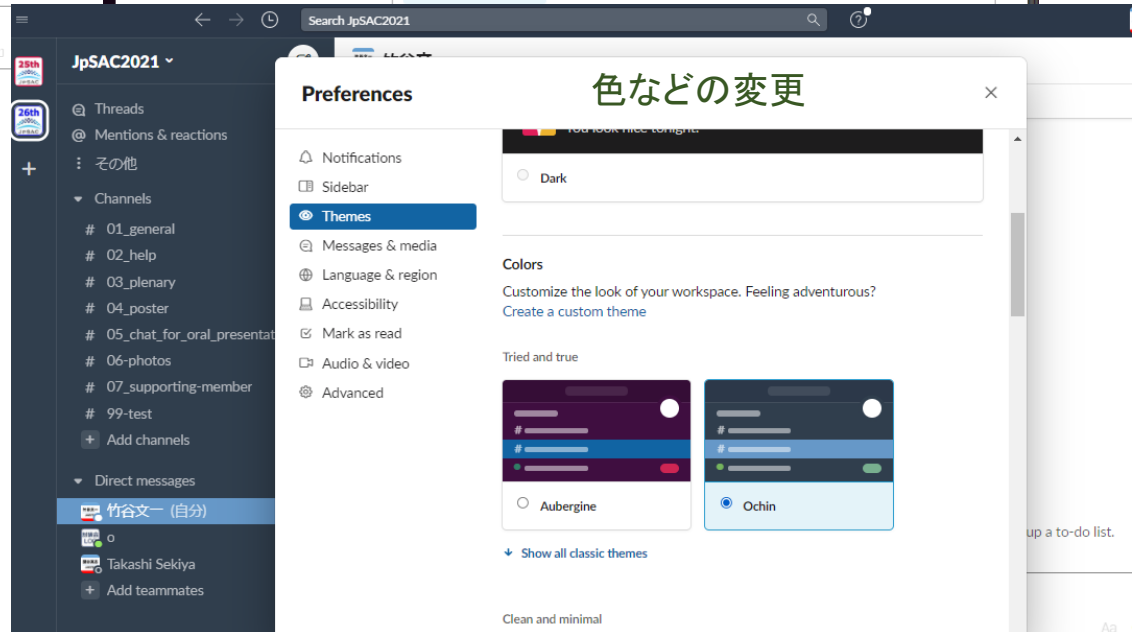
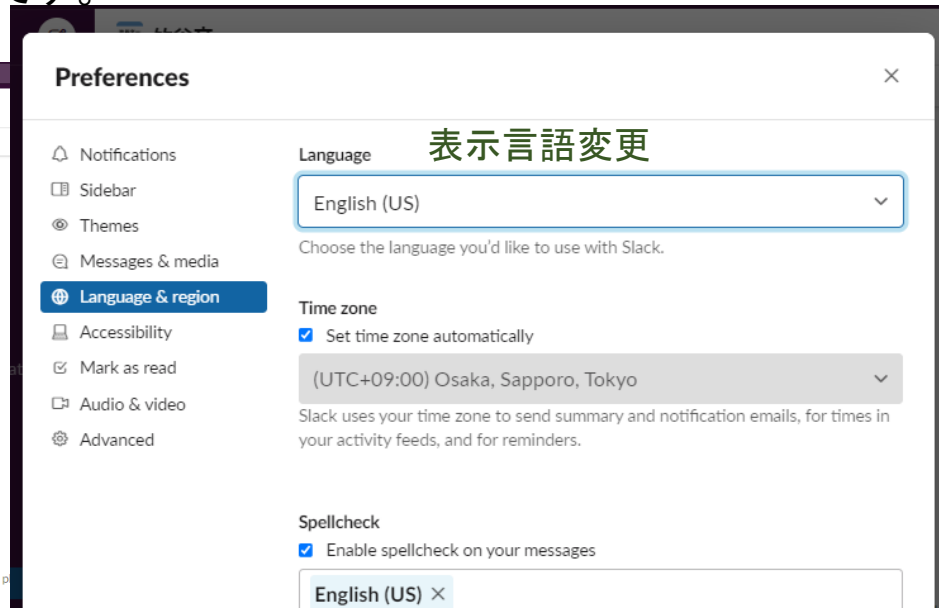


if you want

表示言語・パネルの色などの変更が可能です。

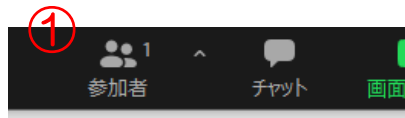


JpSAC2021をクリックし、環境設定で自由に変更可能なので、いろいろ試してみてください。

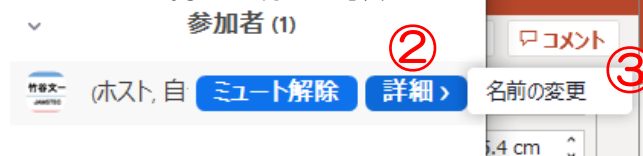


Zoom setting

Zoomでの個人の表示名 “名前(所属)としてください”

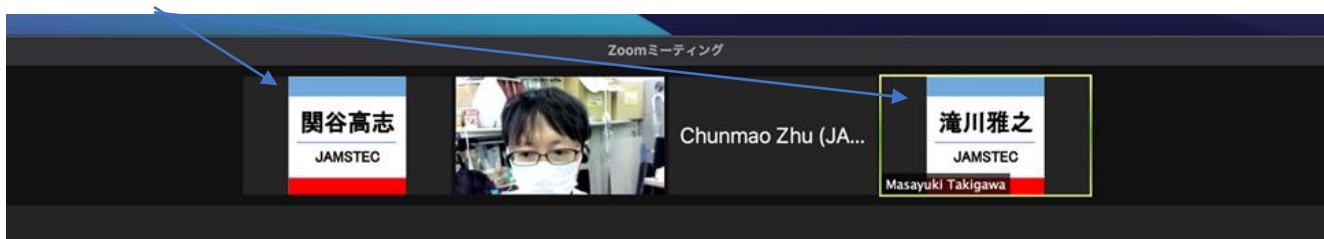


参加者一覧でマウスを自分の名前
のところを持って行く→詳細

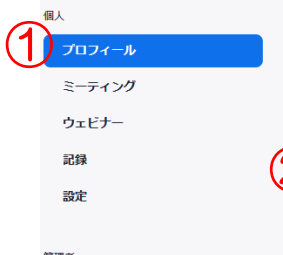


以下は任意です。

個人でZoomのアカウントをお持ちの方は**個人のZoomにサインイン**後、プロフィールの画像をクリックすると画像を変更できます。もしよろしければ、討論会中はお送りした名札をお使いください。(ビデオOff時の画面になります。)



個人のZoomにサインイン後の画面



When you join meetings and webinars hosted on Zoom, your profile information, including your name and profile picture, may be visible to other participants. Your name and email address will also be visible to the [account owner](#) and host when you join meetings or webinars on their account while you're signed in. The account owner and others in the meeting can share this information with apps and others.

